

Inspiron 11

3000 Series

Quick Start Guide

快速入门指南

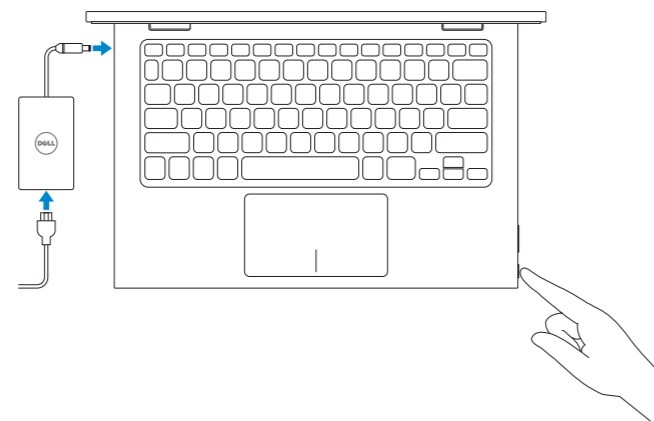
快速入門指南

クイックスタートガイド



1 Connect the power adapter and press the power button

连接电源适配器并按下电源按钮
連接電源轉接器然後按下電源按鈕
電源アダプタを接続し、電源ボタンを押す



2 Finish operating system setup

完成操作系统设置 | 完成作業系統設定
オペレーティングシステムのセットアップを終了する

Windows



Enable Dell updates

启用 Dell 更新
啓用 Dell 更新
Dell アップデートを有効にする



Connect to your network

连接到网络
連接網路
ネットワークに接続する

NOTE: If you are connecting to a secured wireless network, enter the password for the wireless network access when prompted.

注: 如果您要连接加密的无线网络, 请在提示时输入访问该无线网络所需的密码。

註: 如果您要連線至安全的無線網路, 請在提示下輸入存取無線網路的密碼。

メモ: セキュアワイヤレスネットワークに接続する場合、指示が出たらワイヤレスネットワークアクセスのパスワードを入力してください。



Sign in to your Microsoft account or create a local account

登录您的 Microsoft 帐户或创建本地帐户
登入您的 Microsoft 帳號或建立本機帳號
Microsoft アカウントにサインインする、またはローカルアカウントを作成する

Ubuntu

Follow the instructions on the screen to finish setup.

按照屏幕上的说明完成设置。

按照螢幕上的指示完成設定。

画面に表示される指示に従ってセットアップを終了します。

Create recovery media for Windows

创建 Windows 的恢复介质

建立 Windows 的復原媒體

Windows のリカバリメディアを作成する

In Windows search, type **Recovery**, click **Create a recovery media**, and follow the instructions on the screen.

在 Windows 搜索中, 输入恢复, 单击创建恢复介质, 然后按照屏幕上的说明进行操作。

在 Windows 搜尋中, 輸入 **Recovery**, 按一下建立復原媒體, 然後依照畫面上的指示進行。

Windows サーチにリカバリと入力して、リカバリメディアの作成をクリックし、画面の指示に従います。

Locate Dell apps in Windows

在 Windows 中查找 Dell 应用程序 | 在 Windows 中找到 Dell 應用程式
Windows で Dell アプリを見つける



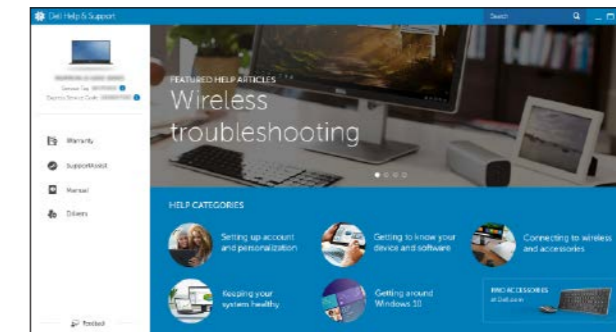
Register your computer

注册您的计算机 | 註冊您的電腦
コンピュータを登録する



Dell Help & Support

Dell 帮助和支持 | Dell 說明及支援
Dell ヘルプとサポート



SupportAssist Check and update your computer

检查和更新您的计算机
檢查並更新您的電腦
コンピュータを確認してアップデートする

Product support and manuals
产品支持和手册
產品支援與手冊
製品サポートとマニュアル

Dell.com/support
Dell.com/support/manuals
Dell.com/support/windows
Dell.com/support/linux

Contact Dell
与 Dell 联络 | 與 Dell 公司聯絡
デルへのお問い合わせ

Dell.com/contactdell

Regulatory and safety
管制和安全 | 管制與安全
認可と安全性

Dell.com/regulatory_compliance

Regulatory model
管制型号 | 安規型號
認可モデル

P20T

Regulatory type
管制类型 | 安規類型
認可タイプ

P20T004

Computer model
计算机型号 | 電腦型號
コンピュータモデル

Inspiron 11-3158
Inspiron 11-3158 系列

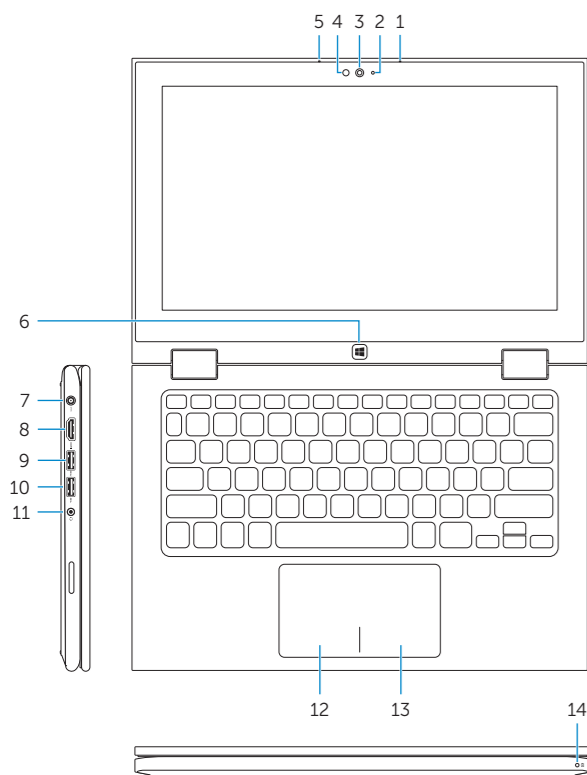
© 2015 Dell Inc.
© 2015 Microsoft Corporation.
© 2015 Canonical Ltd.



Printed in China.
2015-07

Features

功能部件 | 功能 | 外觀



1. Right microphone
2. Camera-status light
3. Camera
4. Ambient-light sensor
5. Left microphone
6. Windows button
7. Power-adaptor port
8. HDMI port

1. 右侧麦克风
2. 摄像头状态指示灯
3. 摄像头
4. 环境光传感器
5. 左侧麦克风
6. Windows 按钮
7. 电源适配器端口
8. HDMI 端口

9. USB 3.0 port with PowerShare
10. USB 3.0 port
11. Headset port
12. Left-click area
13. Right-click area
14. Power and battery-status light

9. USB 3.0 端口 (带 PowerShare)
10. USB 3.0 端口
11. 头戴式耳机
12. 左键点击区域
13. 右键点击区域
14. 电源和电池状态指示灯

15. Power button
16. Volume-control buttons
17. USB 2.0 port
18. Media-card reader
19. Security-cable slot
20. Service Tag label

16. 音量控制按钮
17. USB 2.0 端口
18. 介质卡读取器
19. 安全缆线孔
20. 服务标签

1. 右侧麦克风
2. 摄影机状态指示灯
3. 摄影机
4. 环境光线感应器
5. 左侧麦克风
6. Windows 按钮
7. 电源变压器连接埠
8. HDMI 连接埠

1. 右マイク
2. カメラステータスライト
3. カメラ
4. 周囲光センサー
5. 左マイク
6. Windows ボタン
7. 電源アダプタポート
8. HDMI ポート

9. 具 PowerShare 的 USB 3.0 连接埠
10. USB 3.0 连接埠
11. 耳麦连接埠
12. 左键区
13. 右键区
14. 电源及电池状态指示灯
15. 电源按钮

9. PowerShare 機能付き USB 3.0 ポート
10. USB 3.0 ポート
11. ヘッドセットポート
12. 左クリックエリア
13. 右クリックエリア
14. 電源およびバッテリーのステータスライト

16. 音量控制按钮
17. USB 2.0 连接埠
18. 媒体读卡器
19. 安全缆线孔
20. 服务标签

15. 電源ボタン
16. ボリュームコントロールボタン
17. USB 2.0 ポート
18. メディアカードリーダー
19. セキュリティケーブルスロット
20. サービスタグラベル

Shortcut keys

快捷键 | 捷徑鍵

ショートカットキー



Mute audio
静音 | 静音
消音する



Decrease volume
降低音量 | 降低音量
音量を下げる



Increase volume
提高音量 | 提高音量
音量を上げる



Play/Pause
播放/暂停 | 播放/暫停
再生/一時停止



Search
搜索 | 搜尋
検索



Share
共享 | 分享
共有



Devices
设备 | 裝置
デバイス



Settings
设置 | 設定
設定



List recently-used apps
列出最近使用的应用程序 | 列出最近使用的應用程式
最近使用したアプリケーションをリストアップする



Swich apps
切换应用程序 | 切换應用程式
アプリケーションを切り替える



Decrease brightness
降低亮度 | 降低亮度
輝度を下げる



Increase brightness
提高亮度 | 增加亮度
輝度を上げる



Turn off/on wireless
打开/关闭无线功能 | 啓動/關閉無線功能
ワイヤレスをオン/オフにする

NOTE: For more information, see *Specifications at Dell.com/support*.

注: 要获取更多信息, 请访问 [Dell.com/support](https://www.dell.com/support) 查看规格。

註: 如需更多資訊, 請參閱 [Dell.com/support](https://www.dell.com/support) 中的規格。


メモ: 詳細は、[Dell.com/support](https://www.dell.com/support) の仕様を参照してください。

Modes

模式 | 模式 | モード

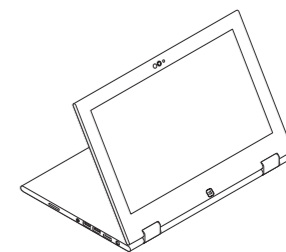
Notebook

笔记本 | 筆記型電腦
ノートブック



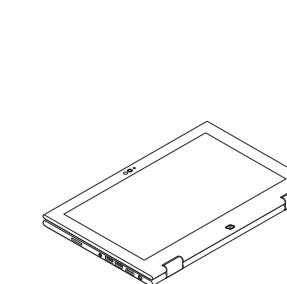
Stand

机架 | 腳架
スタンド



Tablet

平板电脑 | 平板電腦
タブレット



Tent

帳篷式 | 帳篷模式
テント

